

Tasas

Table with columns: Instrumento, TNA, Plazo, Var. directa, Var. Anual. Includes data for Call 1d, Call 7d, Cautión 30d, CPD 1-30 dias\*, CPD 31-360 dias\*, BADLAR Priv. (>\$1mm), TMO20 Priv. (>\$20mm), LEBAC ZBd., TPA - Leticj 7D, U.S. 10-YR, and TNA ponderada.

Dólar BCRA A3500

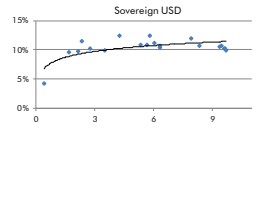
Table with columns: Plazo, Var. directa, Var. Anual. Includes data for 7d, 32d, 61d, 92d, 187d, 365d.

Refer - Dólar Futuro

Table with columns: Posición, Vta, Plazo, TC, Tasa Imp., C. Ant., Var, Int. Ab\*. Includes data for SPOT, DLR12018, DLR012019, DLR022019, DLR032019, DLR042019, DLR052019, DLR062019, DLR072019, DLR082019, DLR092019.

Bonds

Table with columns: Bond, Code, Amt Out., Coupon, Price, YTM, MD, Maturity. Includes data for Sovereign USD, Bonos Int. 19 NYL\*, Bonar 20, Bonos Int. 21 NYL\*, Bonar 24, Bonos Int. 22 NYL\*, Bonos Int. 23 NYL\*, Bonar 35, Bonos Int. 26 NYL\*, Bonos Int. 27 NYL\*, Disc 33, Disc 33 NYL\*, Bonos Int. 28 NYL\*, Bonos Int. 28 NYL\*, Bonar 37, Bonos Int. 36 NYL\*, Par 38, Bonos Int. 46 NYL\*, Par 38 NYL\*, Bonos Int. 48 NYL\*, Bonos Int. 17 NYL\*.



Bonds

Table with columns: Bond, Code, Amt Out., Coupon, Price, YTM, MD, Maturity. Includes data for Sovereign Bond Inflation Indexed, Gatillo \$ 02-19, Gatillo \$ 03-20, Bonar 20, Bonar 24, Bonar 21, Bonar 23, Disc ARL 05, Par ARL 05, C-Par ARL 05.

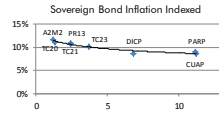


Table with columns: Bond, Code, Amt Out., Coupon, Price, YTM, MD, Maturity. Includes data for Sovereign and corporate ARS Floating Monetary Policy, Bonar 19, Bonar 20, Bonar 22, Bonar Abr 22.

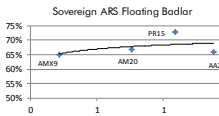


Table with columns: Bond, Code, Amt Out., Coupon, Price, YTM, MD, Maturity. Includes data for Sub-Sovereign ARS Floating Badlar, CABA TD C16, CABA TD C18, CABA TD C20, CABA TD C22, PBA TD C1, PBA TD 2022, Riga 2020, Riga Negro 2020, Neuquén 2021, Mendoza 2021, Salta 2021.

Table with columns: Bond, Code, Amt Out., Coupon, Price, YTM, MD, Maturity. Includes data for Corporate ARS Linked Floating Badlar, Hipotecario 2020, Galicia 2020, BPCAO, T. Naranja 2022, Corporate ARS Linked Fixed, Macro 2022, YPF 2022, Sovereign Dual ARS Fixed Dollar - Linked, Bonos Dual Jun-19, Bonos Dual Feb-20, Sovereign ARS Fixed, Bonar \$ Oct 21, Bonar \$ Oct 23, Bonar \$ Oct 26, Lecapas ARS, LTPN8, LTPD8, LTPF8, LTPF9, LTPM9, LTPA9, LTPY9, LTPS9, LTPO9, LTPA0.

Table with columns: Bond, Code, Amt Out., Coupon, Price, YTM, MD, Maturity. Includes data for Corporate ARS Linked Floating, Hipotecario 2020, Galicia 2020, BPCAO, T. Naranja 2022, Corporate ARS Linked Fixed, Macro 2022, YPF 2022, Sovereign Dual ARS Fixed Dollar - Linked, Bonos Dual Jun-19, Bonos Dual Feb-20, Sovereign ARS Fixed, Bonar \$ Oct 21, Bonar \$ Oct 23, Bonar \$ Oct 26, Lecapas ARS, LTPN8, LTPD8, LTPF8, LTPF9, LTPM9, LTPA9, LTPY9, LTPS9, LTPO9, LTPA0.

Table with columns: Bond, Code, Amt Out., Coupon, Price, YTM, MD, Maturity. Includes data for Corporate ARS Linked Floating, Hipotecario 2020, Galicia 2020, BPCAO, T. Naranja 2022, Corporate ARS Linked Fixed, Macro 2022, YPF 2022, Sovereign Dual ARS Fixed Dollar - Linked, Bonos Dual Jun-19, Bonos Dual Feb-20, Sovereign ARS Fixed, Bonar \$ Oct 21, Bonar \$ Oct 23, Bonar \$ Oct 26, Lecapas ARS, LTPN8, LTPD8, LTPF8, LTPF9, LTPM9, LTPA9, LTPY9, LTPS9, LTPO9, LTPA0.

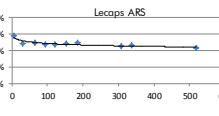
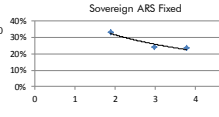


Table with columns: Bond, Code, Amt Out., Coupon, Price, YTM, MD, Maturity. Includes data for Corporate ARS Linked Floating, Hipotecario 2020, Galicia 2020, BPCAO, T. Naranja 2022, Corporate ARS Linked Fixed, Macro 2022, YPF 2022, Sovereign Dual ARS Fixed Dollar - Linked, Bonos Dual Jun-19, Bonos Dual Feb-20, Sovereign ARS Fixed, Bonar \$ Oct 21, Bonar \$ Oct 23, Bonar \$ Oct 26, Lecapas ARS, LTPN8, LTPD8, LTPF8, LTPF9, LTPM9, LTPA9, LTPY9, LTPS9, LTPO9, LTPA0.

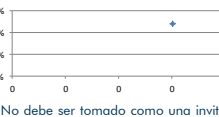
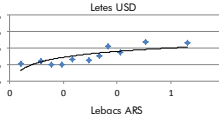

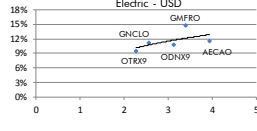
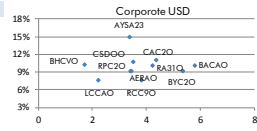
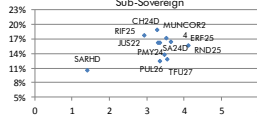
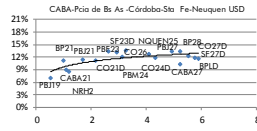


Table with columns: Bond, Code, Amt Out., Coupon, Price, YTM, MD, Maturity. Includes data for Sub-Sovereign USD, Bs. As. 19 NYL, Bs. As. 21 NYL, CABA 21 NYL, Neuquen 21 NYL, Salta 22 NYL, Bs. As. PBJ 21 NYL, Córdoba 21 NYL, Bs. As. 23 NYL, Córdoba 26, Jujuy 22 NYL, Sta Fe 23 NYL, BPA 24 NYL, Salta 24 NYL, Chaco 24 NYL, La Rioja 25 NYL, T.Fuegu 27 NYL, Chubut 26 NYL, Mun. Cord 24 NYL, Chubut 26 NYL, Entre Rios 25 NYL, Rio Negro 25 NYL, Neuquen 25 NYL, Córdoba 24 NYL, Bs. As. 27 NYL, CABA 27 NYL, Bs. As. 28 NYL, Sta Fe 27 NYL, Córdoba 27 NYL, Par Bs.As. NYL, Corporate USD, YPF 2018, ARS Inv. 2019, Pan Am 2021, Hipotecario 2020, YPF 2021, Coblevisión 2021, Transener 2021, CABA 2021, Gemmeo 2022, Edenor 2022, Cisa 2023, AYSA 2023, Albanesi 2023, AA2000 2027, IRSA Prop. 2023, Cresud 2023, YPF 2024, Pampa 2023, ARS 2023, ARS Arg. G. 2024, Rogheza 2024, Capex 2024, YPF 2025, Galicia 2026, Pampa 2027, Macro 2026, YPF 2027, YPF 2047.



\* Bloomberg Clean Price \*\* Callable Bond - Yield to Maturity \*\*\* Called

El presente documento ha sido realizado por Argenfunds S.A. con fines estrictamente informativos. No debe ser tomado como una invitación a suscribir cutopatras ni como una oferta de compra o venta de valores. El documento se ha realizado con fuentes de información consideradas confiables, pero la empresa no puede garantizar la exactitud de las mismas. Los fondos comunes de inversión están sometidos a variaciones en los precios de los activos que pueden afectar su rendimiento. Los rendimientos pasados de los fondos comunes de inversión no garantizan el desempeño futuro de los mismos. Las inversiones en cutopatras del Fondo no constituyen depósitos en Banco Macro S.A. a los fines de la Ley de Entidades Financieras ni cuentan con ninguna de las garantías que tales depósitos a la vista o a plazo pueden gozar de acuerdo con la legislación y reglamentación aplicables en materia de depósitos en entidades financieras. Asimismo, Banco Macro S.A. se encuentra impedida por normas del Banco Central de la República Argentina de asumir, tácita o expresamente, compromiso alguno en cuanto al mantenimiento, en cualquier momento, del valor del capital invertido, al rendimiento, al valor del rescate de la cuota partes o al otorgamiento de liquidez a tal fin. Gráficos de Elaboración propia. Fuentes Bloomberg y Bolsar.